

**BILANCE
PER DOSAGGIO
MANUALE**

KDF



LE BILANCE

KDF

Dosaggio rapido e preciso, sempre.

Le bilance KDF permettono di dosare qualsiasi prodotto in qualsiasi quantità, in tempo reale e con estrema facilità, rendendo più semplice, flessibile e autonoma l'attività di creazione delle miscele.


- ✓ SEMPLICITÀ DI UTILIZZO
- ✓ TOUCH-SCREEN
- ✓ DOSAGGI PERFETTI
- ✓ SENZA SPRECHI
- ✓ MULTIUSO
- ✓ FORMULARIO PERSONALIZZABILE
- ✓ RICALCOLO AUTOMATICO CON QUANTITÀ LIBERE





KDF

- 500 FORMULE MEMORIZZABILI
- FINO A 20 BASI PER COMPORRE LA FORMULA



= 100%
dosaggi perfetti,
senza errori.



LA SEMPLICITÀ DI UN MONITOR TOUCH SCREEN

KDF

BAR GRAPH

Indica lo stato di avanzamento del dosaggio.

INDICATORE DI PESATA

Indica la quantità di ingrediente da dosare.

SEGNALE LUMINOSO

Un valido aiuto visivo per controllare il dosaggio.

START

Per avviare il dosaggio.



Il punto di partenza per cominciare a versare.



La quantità necessaria è stata raggiunta.



Se si supera il dosaggio programmato per errore, la bilancia attiva la procedura di correzione guidata.




VERSIONE PER MICRODOSAGGI AD ALTISSIMA PRECISIONE



da 0,001 g fino a 6 kg

VERSIONI DA BANCO



da 1 g fino a 30 kg

Dimensioni:
230x330 mm 400x400 mm
330x330 mm 500x500 mm

VERSIONE MOBILE SU CARRELLO



da 1 g fino a 30 kg

Dimensioni:
400x400 mm, h 250 mm oppure 650 mm
400x500 mm, h 250 mm oppure 650 mm

MOLTEPLICI UTILIZZI
GRAZIE AL PROGRAMMA DI DOSAGGIO
PERSONALIZZABILE



SETTORE ALIMENTARE

Ristorazione, pasticceria,
gelateria, panetteria, ecc.



ARTIGIANI

Carrozzerie, verniciature, ecc.



SETTORE CHIMICO

Farmaceutica, colorifici, laboratori.



EDILIZIA

Tinteggiature, restauri, ecc.

TANTI VANTAGGI CHE MIGLIORANO E QUALIFICANO IL PROCESSO PRODUTTIVO

La semplicità è il punto di forza:

1 SCEGLIERE
LA FORMULA



2 DIGITARE
LA QUANTITÀ



3 PREMERE START
PER COMINCIARE



Impossibile sbagliarsi IL CODICE ACCERTA CHE IL PRODOTTO SIA GIUSTO

Le bilance KDF sono dotate di un'importante funzione che ha lo scopo di **aiutare l'operatore nella scelta corretta** del prodotto da dosare: tramite il lettore di codici a barre è possibile confermare ogni prodotto leggendone il codice, quindi in caso di scelta errata la bilancia segnala un errore evitando il danneggiamento della miscela in corso.



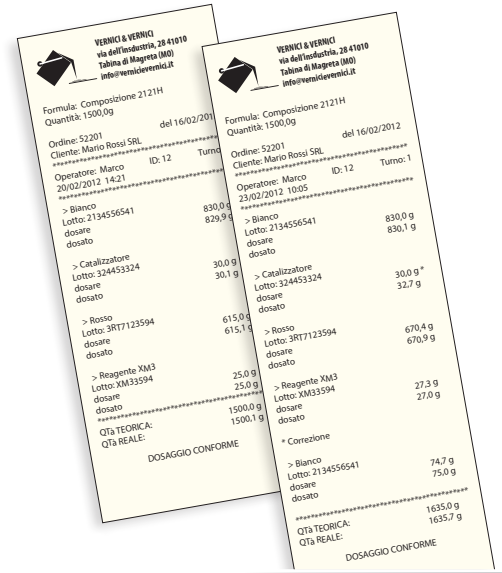
Riduce gli sprechi GRAZIE ALLA FUNZIONE DI CORREZIONE GUIDATA

Nel caso in cui un componente della miscela venga dosato in eccesso, la bilancia attiva automaticamente una procedura guidata che permette di **ripristinare le corrette percentuali** dei rimanenti componenti. Questa funzione è fondamentale per ridurre al minimo gli inevitabili sprechi di prodotto che si possono verificare dosando manualmente.



Al riparo dalle contestazioni KDF CERTIFICA IL PROCESSO PRODUTTIVO

Grazie all'emissione dello scontrino a fine dosaggio è possibile registrare la quantità dosata di ogni componente, arricchendola con innumerevoli dati di identificazione come ad esempio il nome del prodotto, il numero di lotto e di operatore, le quantità teoriche, gli errori e le conseguenti correzioni eseguite. Tutti questi dati valorizzano notevolmente il processo produttivo perché possono **dimostrare in qualsiasi momento** con quanta precisione sia stata realizzata la miscela in oggetto.

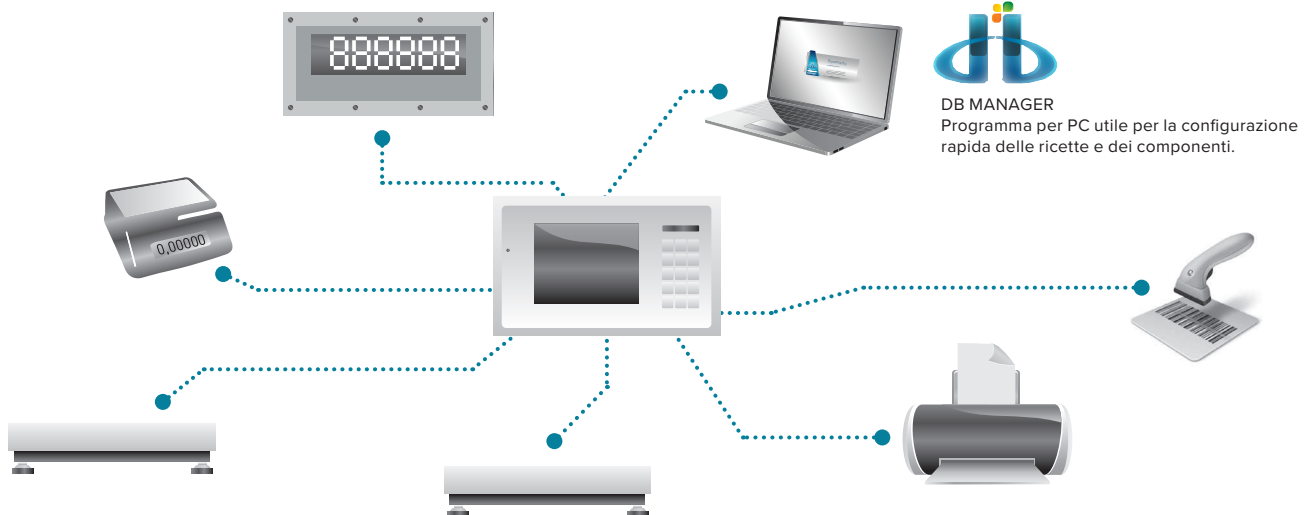


Tracciabilità completa CHIAVE USB PER MEMORIZZAZIONE DELLE PESATE

La memorizzazione di tutte le pesate è importante per avere sempre a disposizione la tracciabilità completa delle operazioni eseguite. Tutti i dati sono disponibili in formato Excel, **oltre 5.000.000 di pesate memorizzabili.**



Interfacciabile CON MOLTISSIME PERIFERICHE (Display, PC in rete o wireless, bilance, ecc.)



“YOUR WORLDWIDE PARTNER FOR WEIGHING”



A RICE LAKE WEIGHING SYSTEMS COMPANY

COMPANY HEADQUARTERS

Via Della Fisica, 20
41042 Spezzano di Fiorano - Modena - Italy
Tel. +39.0536 843418

SERVICE ASSISTANCE

Via Dell'Elettronica, 15
41042 Spezzano di Fiorano - Modena - Italy
Tel. +39.0536 921784

OTHER DINI ARGEO LOCATIONS

DINI ARGEO WEIGHING INSTRUMENTS Ltd
China

DINI ARGEO UK Ltd
United Kingdom

DINI ARGEO FRANCE sarl
France

DINI ARGEO GMBH
Germany

PERCHÉ SCEGLIERE DINI ARGEO?



ASSISTENZA
E SPEDIZIONI
IN TUTTO IL MONDO

Gruppo internazionale con sedi in America, Europa, India, Cina, Messico e Oceania, oltre 900 dipendenti e una rete di partner specializzati in 130 paesi nel mondo.



PRONTA CONSEGNA


Dini Argeo tiene sempre in magazzino sistemi completi che possono essere spediti velocemente.



MADE IN ITALY

Le soluzioni di pesatura Dini Argeo sono realizzate in Italia e garantiscono i più alti standard di qualità.

SERVIZIO DI VENDITA E ASSISTENZA TECNICA



Mod **KDF-CIT**

P/N
KDF-CIT

Sn
NOSN

KDF-CIT/NOSN

Rev. 01.03.2023